


# 着色済みストラクチャーをシリーズ展開。

グリーンマックスから発売中のストラクチャーキットを基に、塗装を施した新シリーズ『着色済みストラクチャーキット』発動！  
 使いやすいさを最優先に考慮した封入数と価格設定。今後の展開もお見逃しなく！（組み立てにはプラモデル用ニッパーや接着剤などが必要です。）

着色済み  
ストラクチャー  
キット

先端の黄色が程良く主張する、  
線路際の必須アイテム。




▲地上を走る線路の端によくある帯。先端の黄色い警戒色を着色済みしました。

<2504> 鉄路柵（コンクリート）……………¥630

◆セット内容：2個1組×4枚=8本入り L=80mm/本

着色済み  
ストラクチャー  
キット

道路を跨ぐシーンの必需品、架道橋。



▲フレキシブルレール（道床無し線路）を接着して使います。

- <2522> 架道橋（茶色）……………¥735
- <2523> 架道橋（緑色）……………¥735
- <2524> 架道橋（赤色）……………¥735


◆セット内容：各1組入り

\*本製品にレールは含まれません。



着色済み  
ストラクチャー  
キット

古風な駅の風景に似合う跨線橋。




▲ローカルなイメージの木造跨線橋を、情景に溶け込みやすい淡緑色で着色しました。

<2518>  
複線跨線橋（淡緑色）……………¥1,050



着色済み  
ストラクチャー  
キット

街中を彩るアイテム。



▲もっともポピュラーな3色を取り揃えました。

- <2525> 歩道橋（クリーム）……………¥630
- <2526> 歩道橋（ライトブルー）……………¥630
- <2527> 歩道橋（ライトグリーン）……………¥630

◆セット内容：各色とも1組入り



着色済み  
ストラクチャー  
キット

道路の表現には欠かせない標識類。



▲高細密印刷を施した標識を、シーンに合わせて切り出して設置するだけ。カンタンお手軽レイアウト。

<2521> 道路標識……………¥945

◆セット内容：道路標識×1（20種） + 街路灯（8本入り）×1

着色済み  
ストラクチャー  
キット

鉄道に欠かせない重要な脇役。



▲着色済みのパーツを組み立てて、好きなところに設置するだけ。

<2520>  
キュービクル・継電箱・ATS地上子……………¥735

◆セット内容：キュービクル・継電箱×2色各1ヶ + ATS地上子×12ヶ

着色済み  
ストラクチャー  
キット

その他のラインナップ

- <2528> 保線区車両（イエロー）……………¥420
- <2529> 保線区車両（オレンジ）……………¥420

\*写真はすべて試作品です。実際の製品とは色調が異なる場合がございます。

●掲載の内容は2012年12月現在の情報です。  
 ●商品の仕様変更・価格には予告なく変更させていただく場合がございます。  
 ●○○○○○の数字は品番を表しています。  
 ●表示価格は税込みです。