







商品概要		動力台車枠・床下機器セット A-31 (DT10/11/16+4316M)		情報公開日	情報更新日
				2020年11月10日	
商品番号	商品名			シリーズ	(税抜価格) 発売時期
8516	動力台車枠・床下機器セット A-31 (DT10/11/16+4316M) [灰色]			オプション パーツ	¥ 700- 2021年3月
 				別売の「No.5711~5719 コアレスモーター動力ユニット各種」に付属していない「動力台車枠」と「床下機器」を1両分セットにしたものです。 この製品の台車は軸距離が長い為、No.5711~5715/No.5719の「短軸距」のコアレスモーター動力ユニットには対応していません。	
※画像は試作品です。					
商品の特徴					
<ul style="list-style-type: none"> ■エコミーキット 西武451系、地方私鉄タイプ電車に使用できる床下機器および動力台車枠のセットを製品化します。 ■コアレスモーター動力ユニットに対応しています。 ■本製品1セットでコアレスモーター動力ユニット1両分となります。 ■成型色 台車枠・床下機器:ダークグレー 					
※模型化にあたり一部実車と異なる箇所がございます。予めご了承ください。					
商品セット構成					
・動力台車枠 (DT10/11/16・ダークグレー) ×各1両分 ・床下機器 (4316M・ダークグレー) ×1両分		DT10			
		DT11		×各4	
		DT16			
		×1			
主な関連商品案内					
エコミーキット No.429 西武451系、No.446 地方私鉄タイプ電車 No.5002-1 TR11(灰色)、No.5007-1 DT16(灰色) No.5716 コアレスモーター動力ユニット(20m級長軸距)、No.5718 コアレスモーター動力ユニット(17m級長軸距)					
オプション対応品					
その他					
※対象年齢15歳以上					