

商品概要		西武6000系(6101編成タイプ)	情報公開日		情報更新日	
			2020年1月24日			
商品番号	商品名		シリーズ	(本体価格)	発売時期	
30943	西武6000系(新宿線・6101編成タイプ・シングルアームパンタグラフ搭載編成)基本4両編成セット(動力付き)		完成品	¥22,550 (¥20,500)	2020年5月	
30944	西武6000系(新宿線・6101編成タイプ・シングルアームパンタグラフ搭載編成)増結用中間車6両セット(動力無し)		完成品	¥23,430 (¥21,300)	2020年5月	



写真は製品の仕様とは異なります。
西武鉄道株式会社商品化許諾済

西武6000系は1992年に登場した西武池袋線と東京メトロ有楽町線との相互直通運転用車両で、西武鉄道唯一のステンレス製車体を採用し、初めての10両固定編成で製造されました。くの字に傾斜がついた先頭形状に地下鉄対応の非常用貫通扉が左側にオフセットして設置されるなど、それまでの西武電車にはないスタイルが特徴です。
2006年度からは、東京メトロ副都心線(2008年6月乗入れ開始)さらには東急電鉄東横線・横浜高速鉄道みなとみらい線(2013年3月乗入れ開始)との直通運転対応工事が実施されましたが、量産試作的要素の多い6101・6102編成は改造対象から外れ、未改造のまま新宿線で運用されています。

商品の特徴

- 相直対応改造を受けずに新宿線で活躍する6000系を製品化
※相直対応改造車の金型を流用するため細部が実車と異なりタイプとなります。
- 新規ライトユニット(方向幕タイプ)を搭載し前面行先表示を点灯化、種別・行先表示は付属ステッカー(新規製作)選択式

【共通仕様】

- 車両番号、シンボルマーク(西武鉄道)は印刷済み
- 種別・行先表示(前面・側面:幕仕様)、優先席、女性専用車、弱冷房車、車椅子・ベビーカーマークは付属ステッカー(新規製作)に収録
- 列車無線アンテナ、ヒューズボックスはお客様取付け、ベンチレーター、避雷器、ラジオアンテナは一体彫刻表現

【No.30943 基本4両編成セット(動力付き)仕様】

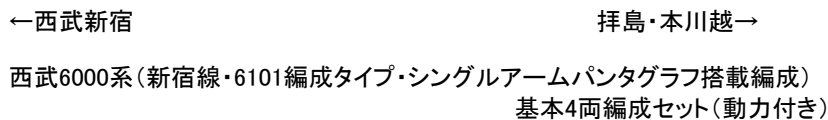
- 走行中はヘッドライト(電球色)、テールライト(赤色)、前面行先表示(白色)が点灯
- フライホイール付きコアレスモーター動力ユニット搭載

【No.30944 増結用中間車6両セット(動力無し)仕様】

- 側面種別・行先表示、優先席、弱冷房車、車椅子・ベビーカーマーク収録の付属ステッカーは基本セット(No.30943)に同梱

※商品の仕様は一部実車と異なる場合があります。

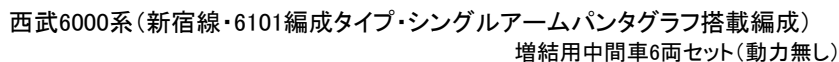
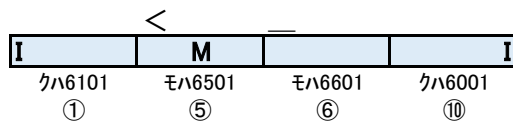
商品セット構成(編成図)



No.30943

種別:-

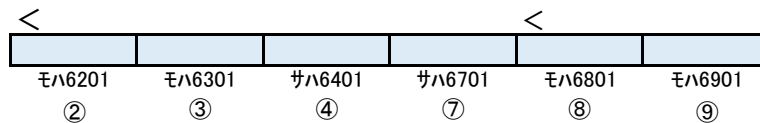
行先:-



No.30944

種別:-

行先:-



別売対応品

- GM 室内照明ユニット(狭幅・白色)(No.8461:2本入り・No.8462:4本入り)

弊社から発売中/発売予定の主な関連商品案内	同一路線を走行する車両(一例)
No.30218-30220 西武2000系初期車・更新車	西武2000/新2000系 西武30000系
No.30650-30651 西武30000系(新宿線・30105編成)	西武20000系
No.30834-30836 西武新2000系前期形(新宿線)	西武40000系
	西武10000系レッドアロー