




商品概要		JR東日本キハ110形	情報公開日	情報更新日	
			2019年3月4日		
商品番号	商品名		シリーズ	税抜価格	発売時期
30627	JRキハ110形(200番代・陸羽西線)基本2両編成セット(動力付き)		完成品 再生産	¥15,900	2019年7月
30628	JRキハ110形(200番代・陸羽西線)増結2両編成セット(動力無し)		完成品 再生産	¥13,400	2019年7月
					
JR東日本商品化許諾済			キハ110系(キハ110・111・112形)は、JR東日本のローカル線での輸送サービス改善を図るため開発・投入されたキハ100系気動車の一員で、使用線区の状況に応じて車体長や運転台のバリエーションを増やし、活躍範囲を広げつつ各線区の輸送を担っています。キハ110系200番代は、客扉が引戸式となった他、初期に製造された車両を除き安全対策として運転台部分の構造変更により車端部がそれぞれ25cmづつ延長され、車体長が20.5mとなっています。		
商品の特徴					
■陸羽西線で活躍する両運転台車キハ110形2両編成を2016年頃の姿で再現しています。 ■奥の細道ロゴ、「Mogamigawa Line」ロゴは印刷済み					
【共通仕様】 ■車両番号、前面方向幕(種別:普通)、所属表記、エンド表記、ATS表記、半自動ドア表記は印刷済み ■走行中はヘッドライト(電球色)、テールライト(赤色)が点灯※連結面側のライト類は非点灯 ■列車無線アンテナ・ホイッスル、前面渡り板はユーザー取付け、ベンチレーター、クーラーダクトは別パーツ取付済み					
【No.30627 基本2両編成セット(動力付き)仕様】 ■フライホイール付きコアレスモーター動力ユニットを搭載 ■車内のクロスシートはグレー色					
【No.30628 増結2両編成セット(動力無し)仕様】 ■他の動力付き編成と併結して楽しむ商品です。 ■車内のクロスシートは、キハ110-239はグレー色、キハ110-242はピンク色					
※商品の仕様は一部実車と異なる場合があります。					
商品セット構成(編成図)					
		←酒田・余目・新庄・鳴子温泉		小牛田→	
JRキハ110形(200番代・陸羽西線)基本2両編成セット(動力付き)					
No.30627					
種別:普通	キハ110-237キハ110-241				
行先:-					
JRキハ110形(200番代・陸羽西線)増結2両編成セット(動力無し)					
No.30628					
種別:普通	シート色 グレー ピンク				
行先:-	キハ110-239キハ110-242				
別売対応品					
■TOMIX 室内照明ユニットLC(白色/電球色)狭幅(No.0733/0734) ■TOMIX TNカプラー密連型【電連付】・グレー(No.JC25)※要分解組立					
弊社から発売中/発売予定の主な関連商品案内			同一路線を走行する車両(一例)		
No.30269・30270 JRキハ110形(200番代・陸羽東線)			キハ110形0番代 キハ110形200番代(陸羽東線)		